


Association Roger Garin 1921 - 2003



Contexte :

- Démographie
- Soins de longue durée

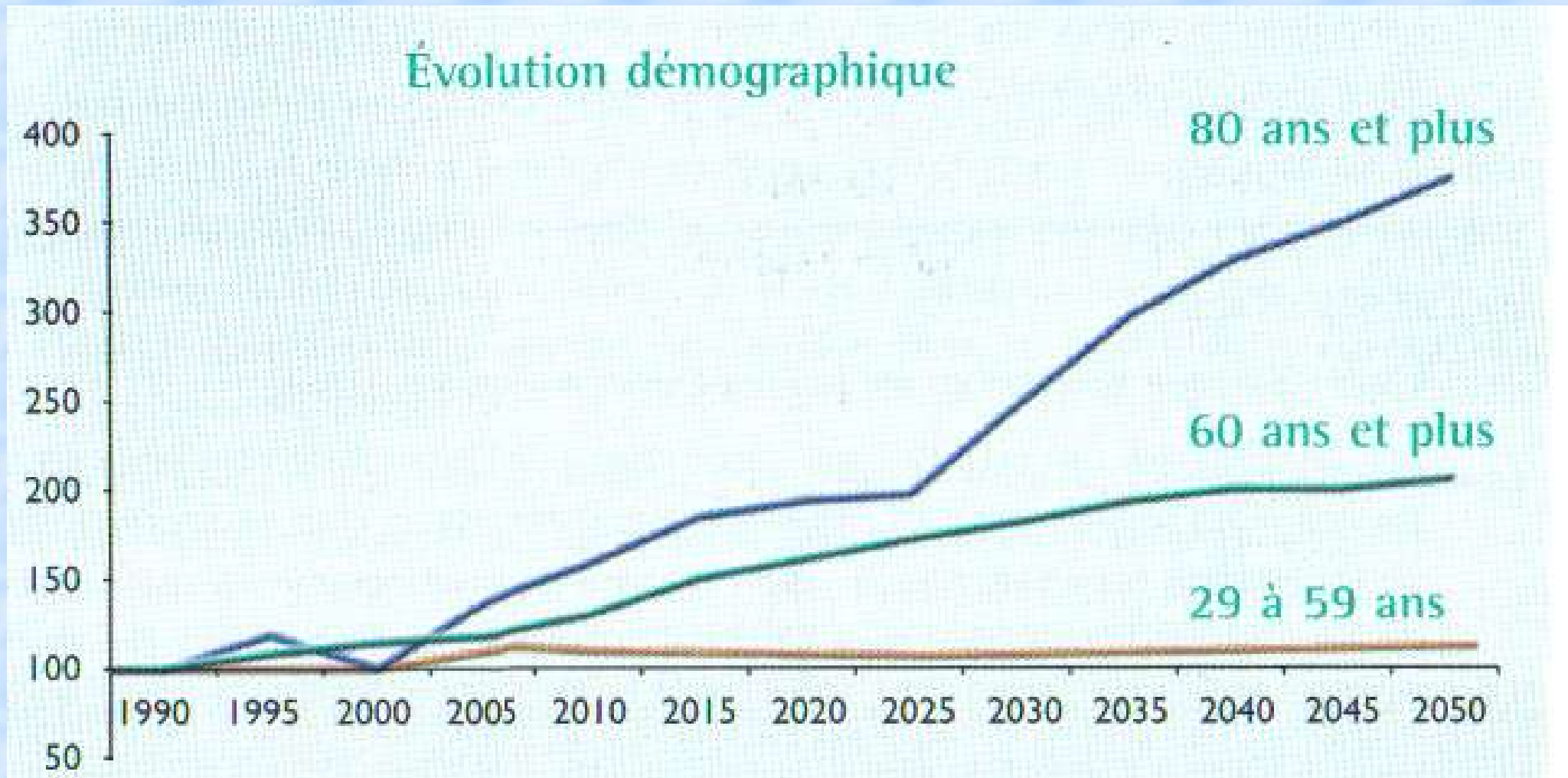


Bernard Pradines (Albi)

Albi, associations du CH Albi, 5 janvier 2010

France

Santé subjective, fréquence des pathologies, recours au médecin, nombre des médicaments, dépendance.



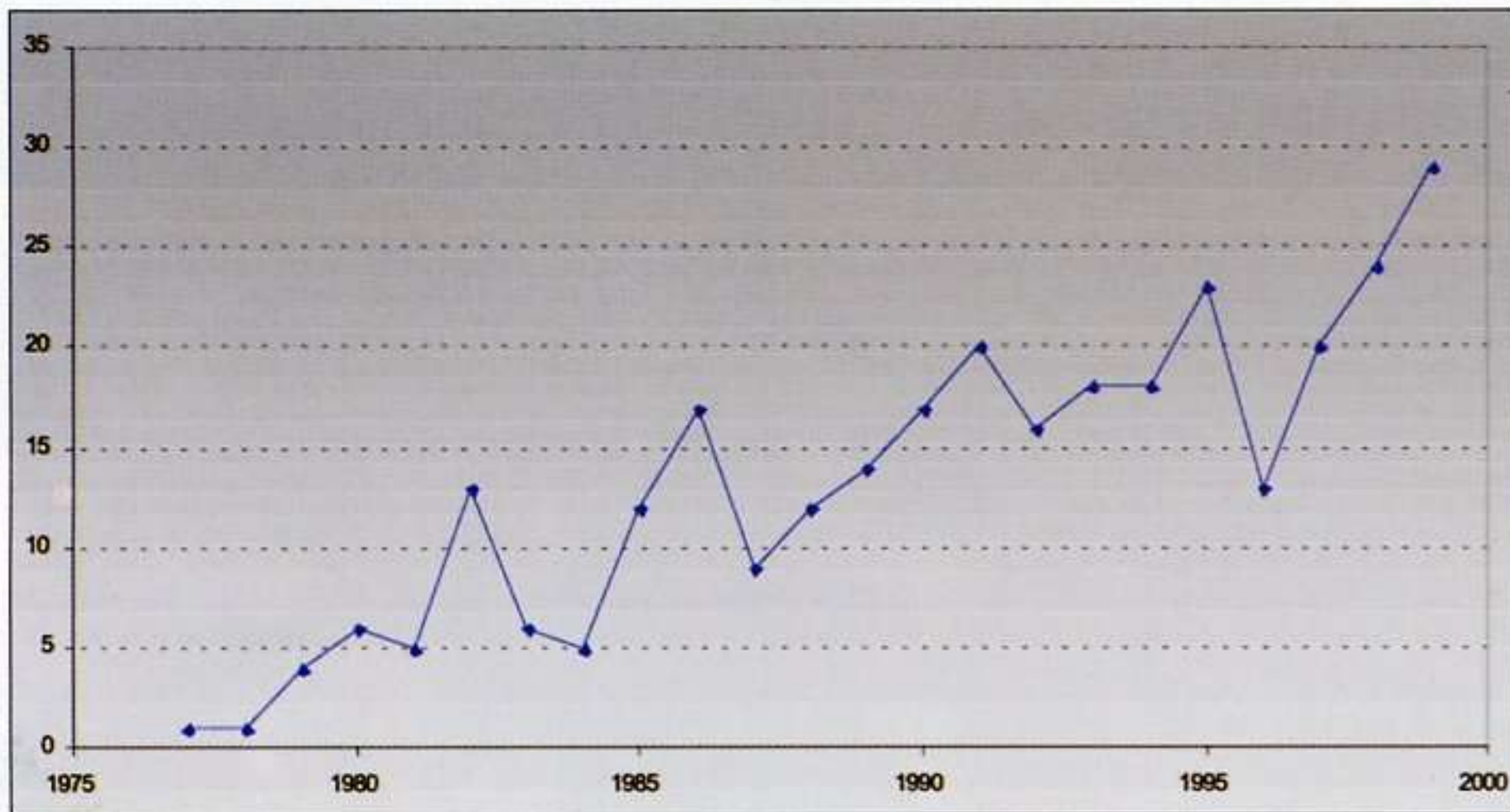
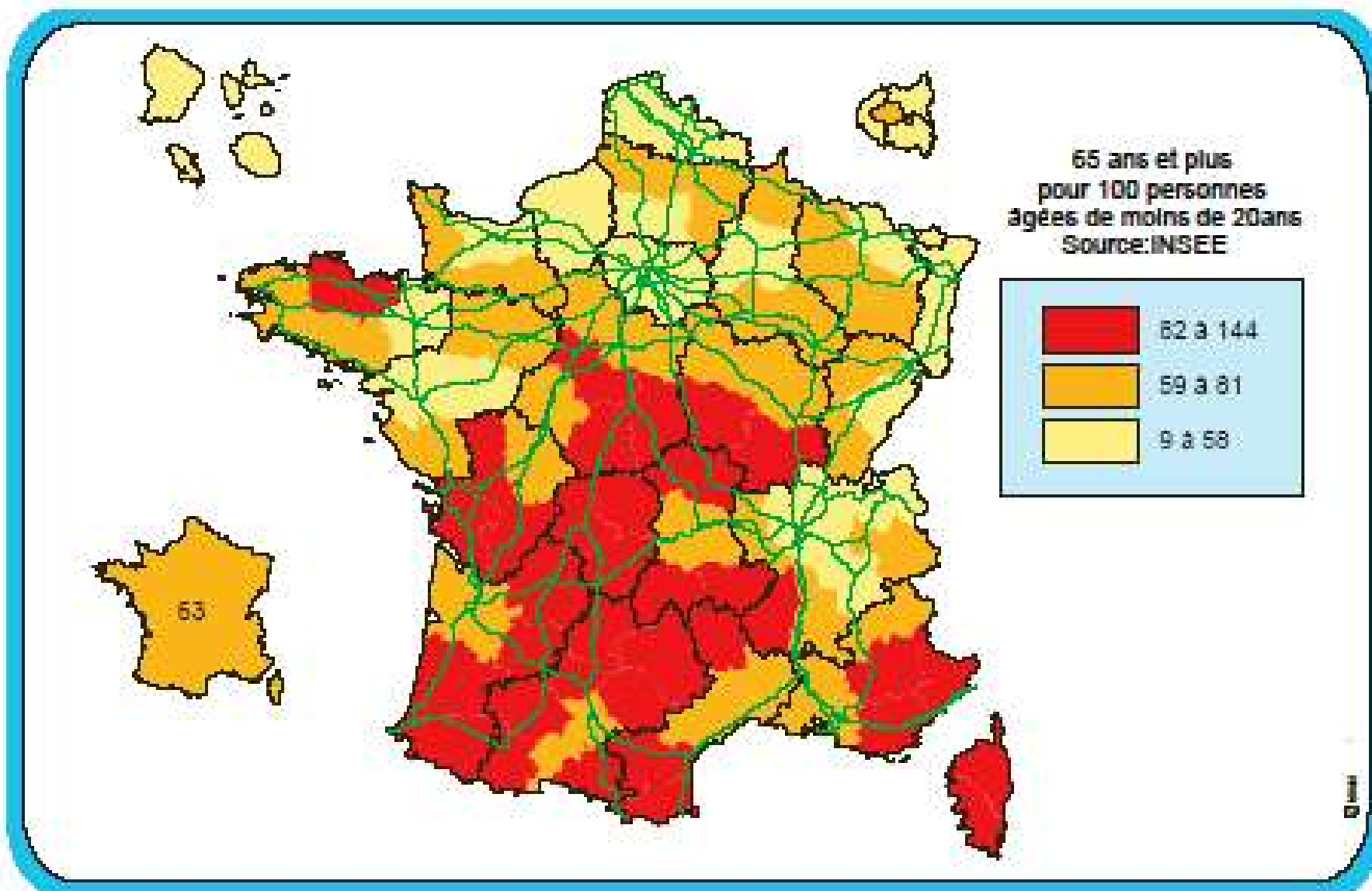


Figure 7 : Nombre personnes ayant atteint l'âge de 110 ans aux Etats-Unis, cohortes nées entre 1867 et 1889 (données validées par la Social Security Administration, SSA).

Les disparités géographiques en France

★ Indice de vieillissement au 01/01/2000



Source : INSEE 2000

Quelques données de base (France)

- plus de 85 ans vont doubler de 2006 à 2020,
- nombre des centenaires double tous les cinq ans,
- une femme sur deux meurt après 85 ans,
- espérance de vie à la naissance augmente de 3 mois chaque année,
- femmes vivent plus longtemps que hommes (environ sept ans),
- inégalités catégories socio-professionnelles,
- fin de la vie de moins en moins souvent à domicile.

Personnes de plus de 60 ans, France

Décès à domicile

1970 : 257 650 soit environ 59,8 % des décès,

2006 : 114 427 soit 26,2 % des décès, / **2,3**

Décès dans les institutions gériatriques

1970 : 9 877 soit 2,2 % des décès,

2006 : 52 996 soit 12,1 % des décès. **X 5,5**

Source : INSEE, état civil.

Définition des SLD (France)


Les unités de soins de longue durée (USLD) accueillent et prennent en charge des personnes présentant une pathologie organique chronique ou une polypathologie :

- **soit active au long cours,**
- **soit susceptible d'épisodes répétés de décompensation,**
- **et pouvant entraîner ou aggraver une perte d'autonomie.**

Quelques données de base (SLD Albi)

- **80 à 90 résidents présents,**
- **trois femmes pour un homme,**
- **intervenants : soignants, familles, proches, bénévoles,**
- **polypathologie mieux connue,**
- **dépendance pour actes de la vie quotidienne : psychique et/ou physique,**
- **un décès par semaine en moyenne.**



Association Roger Garin fondée en 2003



- ♦ a succédé aux « Amis du Long Séjour », association fondée en 1994,
- ♦ vise à rassembler les résidents et tous les intervenants pour le bien-être des résidents,
- ♦ nombre d'adhérents en 2009 : 87

Monsieur René MANTEAU, infirmier, président depuis juin 2009

Inconvénients




☆ une association supplémentaire alors que :

- ♦ aumônerie,
- ♦ VMEH,
- ♦ Saint Vincent de Paul.

☆ un contre-pouvoir vis-à-vis de l'institution car échappe au schéma hiérarchique habituel ?


Crainte de concurrence, de chevauchement de prérogatives !

Avantages




- ★ mieux se connaître entre personnes entourant les personnes âgées au-delà des motivations et intérêts différents,
- ★ disposer de la mise en commun des projets et moyens de chacun : meilleure ambiance.

Réalisations




- ♦ concert annuel à la cathédrale d'Albi depuis 2004,
- ♦ anniversaires : fleur,
- ♦ cartes pour familles endeuillées,
- ♦ exposés professionnels,
- ♦ climatisation,
- ♦ sonorisation,
- ♦ vidéoprojection,
- ♦ écrans plats.

Réalisations



- ♦ petites fournitures si déficience,
- ♦ nombreuses animations,
- ♦ publication d'une lettre à expression libre : le 111 ème numéro est en cours de rédaction.



CONCERT GRATUIT

à participation libre

AU BENEFICE DES PERSONNES ÂGÉES DU SERVICE DE SOINS DE LONGUE DURÉE (LONG SEJOUR) DU CENTRE HOSPITALIER D'ALBI



Carole ERRANT

Le chœur VAL de GARONNE



Michèle PENA

Pianiste : Françoise BILLOIR
Sous la direction de Patrick MURILLO

Samedi 18 juin 2005

à 21h00

CATHEDRALE SAINTE CECILE


Au programme : Chants basques et lyriques ...



ROGER GARIN




copyf@st



Projets en partenariat :

- ♦ Jardin « thérapeutique » ...
- ♦ Véhicule pour sorties ?

Conclusions



- ♦ pluridisciplinarité : mythe ou réalité ?
- ♦ implication des partenaires : vœu pieux ou processus dynamique ?
- ♦ expérience unique ?